



PRODUTOS DE QUALIDADE PARA

hoteleria



Panther

QUEM SOMOS

A Panther Hotelaria nasceu em 2005 com o intuito de fomentar o mercado hoteleiro com produtos de qualidade. E temos tido o privilégio de sermos reconhecidos como a marca líder de mercado, pela qualidade, atendimento e pós venda.

A busca constante de novas tendências nacionais e internacionais, e de estarmos juntos aos nossos clientes para conhecer as suas necessidades, é traduzida em inovação e praticidade.

A Panther atua com seriedade no cumprimento de requisitos compulsórios da qualidade resultando na tranquilidade e segurança aos hóspedes.

Nossos produtos são homologados em várias Redes Hoteleiras, testificando quanto aos nossos esforços em sempre melhor atender aos nossos renomados clientes.



KMY 67220

Secador
1200W



KMY 20000

Secador
1200W - Com Ímã



67220

Secador
1400W - Com Ímã



67220 Black

Secador
1400W - Com Ímã - Preta



KMY 67250

Secador
1500W



KMY 67250 Black

Secador
1500W - Preta



KMY 61500

Secador
1500W



KMY 67600

Secador
1500W



KMY 67430

Secador
1600W



KMY 67730

Secador
1800W



KMY 67588

Secador
2000W



KMY 67750

Secador
1800W - Portátil - Preta



PTH 130

Secador PRO
2000W - Preta



PTH 150

Secador PRO
2000W - Champagne



PTH 190

Secador PRO
1800W - Preta



PTH70.000

Secador PRO
2000W - Com Suporte



2008 P

Suporte de Plástico
para Secador
Preta



2009 B

Suporte de Plástico
para Secador
Branca



XN 858

Suporte de Metal
para Secador



PTH 4000

Secador de Mãos
Automático



PTH 326-6"

**Espelho de
Aumento de Base**
6" - 3X - Dupla Face



PTH 326 - 6" D

**Espelho de
Aumento de Base**
6" - 5X - Dupla Face - Dourado



PTH 469 - 8"

**Espelho de
Aumento de Base**
8" - 3X - Dupla Face



PTH 469 - 8" D

**Espelho de
Aumento de Base**
8" - 5X - Dupla Face - Dourado



1411*

Espelho Retangular
Aumenta 3X



MC 2188-8"

Espelho de LED
8" - Aumenta 5X



PTH 1306-6"

**Espelho de
Aumento de Parede**
6" - 5X - Dupla Face



PTH 1308-8"

**Espelho de
Aumento de Parede**
8" - 5X - Dupla Face



PTH 1458-8"

**Espelho de
Aumento de Parede**
8" - 3X - Dupla Face



MC 171B-8"

**Espelho de
Aumento de Parede**
8" - 5X - Dupla Face - Dourado



PTH1121A

**Porta Toalha Metal
Cromado**
56 x 23 ou 40 x 23 cm



PTH 9254

Gancho Duplo
Metal Cromado



PTH 0020

Suporte de Canto
Metal Cromado




PTH0025

Saboneteira
Metal Cromado



PTH0030

Papeleira
Metal Cromado



M 5823

Varal Retrátil
Aço Inox - Cordão 2,4m



PTH9000

**Aromatizador
Digital**
Automático



9040-4

Dispenser de Papel
Inox



PTHBM003

Balança Mecânica
Unidades Kg e Lb



PTHBD001

**Balança Digital
sem Bateria**
Vidro Temperado -
Branca/Preta



KLTH003A

Maleiro Cromado



KLTH005E

Maleiro Cromado
com Encosto



KT1012

Chaleira Elétrica
Parede Dupla - Plástico/Inox
- Preta



KT2212

Chaleira Elétrica
Parede Dupla - Inox/Inox -
Bronze



PTH1000

Organizador para
Ferro e Tábua de
Passar
Preta



PTH5000

Ferro a Vapor
Desligamento Automático



PTH2000

Tábua de Passar
Roupa
7 Níveis de Altura




PTH1216

Bandeja
Antiderrapante
Preta/Marrom - 40 x 30 cm




PTH1800

Mesa Dobrável
Polietileno - 180 x 74 cm




PTHCV020/PTHCV013

Lycra
Preta/Azul - 180g/280g



PTH6000

Trava de Segurança
Emborrachada



PTH6001

Trava de Segurança



S1-FM

Radio Relógio
Bluetooth
Antifurto



PTH7001M

Cabide de Madeira
Antifurto
Masculino



PTH7002F

Cabide de Madeira
Antifurto
Feminino - Clips



PTH8001M

Cabide de Madeira
Masculino



PTH8002F

Cabide de Madeira
Feminino - Clips



PTH8001M-C

Cabide de Madeira
Masculino Cherry



PTH8002F-C

Cabide de Madeira
Feminino Cherry - Clips



PTHP999

Cabide Antifurto
Plástico

